

# Checkliste Böden



## Sind die Böden in Ihrem Betrieb sicher begehbar?

In vielen Betrieben ist der Anteil der Ausrutsch- und Stolperunfälle grösser als 25 Prozent. Dagegen können Sie etwas tun. Wichtig ist, dass Sie den Böden die nötige Beachtung schenken.

Die Hauptgefahren sind:

- Stufen, Schwellen, Stolperstellen
- glatte und glitschige Böden und Treppen
- unebene, beschädigte Böden

Mit dieser Checkliste bekommen Sie solche Gefahren besser in den Griff.

Im Folgenden finden Sie eine Auswahl wichtiger Fragen zum Thema dieser Checkliste. Sollte eine Frage für Ihren Betrieb nicht zutreffen, streichen Sie diese einfach weg.

**Wo Sie eine Frage mit  «nein» oder  «teilweise» beantworten, ist eine Massnahme zu treffen.**

Notieren Sie die Massnahmen auf der Rückseite.

## Rutschfeste Böden

<p><b>1</b> Sind die Bodenbeläge rutschfest und den Verhältnissen angepasst?</p> <p>Je nach Verhältnissen raue Oberfläche, Platten mit Nocken, gerillter Belag usw. (Bild 1). Keramische und Steinböden können durch Fachfirmen auch nachträglich rutschfest gemacht werden.</p>	<input type="checkbox"/> ja <input type="checkbox"/> teilweise <input type="checkbox"/> nein
<p><b>2</b> Können in Nassbereichen die Flüssigkeiten ungehindert abfließen?</p> <p>Zum Beispiel genoppte Böden mit leichtem Gefälle, Gitterroste usw.</p>	<input type="checkbox"/> ja <input type="checkbox"/> teilweise <input type="checkbox"/> nein
<p><b>3</b> Sind im Eingangsbereich von Gebäuden geeignete Schmutzschleusen vorhanden, die auch Feuchtigkeit aufnehmen können?</p>	<input type="checkbox"/> ja <input type="checkbox"/> teilweise <input type="checkbox"/> nein
<p><b>4</b> Sind an besonders kritischen Stellen, z. B. an Treppenkanten, Gleitschutzstreifen angebracht? (Bild 2)</p>	<input type="checkbox"/> ja <input type="checkbox"/> teilweise <input type="checkbox"/> nein
<p><b>5</b> Werden abgenutzte, angegriffene oder beschädigte Stellen der Bodenbeläge umgehend ausgebessert oder erneuert?</p>	<input type="checkbox"/> ja <input type="checkbox"/> teilweise <input type="checkbox"/> nein
<p><b>6</b> Werden Verbindungswege im Freien so geführt, dass keine witterungsbedingte Glätte (durch Nässe, Schnee, Eis) auftreten kann?</p> <p>Überdachte Wege, geheizte Rampen usw.</p>	<input type="checkbox"/> ja <input type="checkbox"/> teilweise <input type="checkbox"/> nein
<p><b>7</b> Lassen sich die Böden einfach und gründlich reinigen und werden geeignete Reinigungsmittel und -methoden eingesetzt, welche die Rutschfestigkeit der Böden nicht beeinträchtigen?</p>	<input type="checkbox"/> ja <input type="checkbox"/> teilweise <input type="checkbox"/> nein




Bild 1: Rampenauffahrt mit rutschfestem Belag.



Bild 2: Nachträglich angebrachte Gleitschutzstreifen auf einer glatten Steintreppe.

## Vermeidung von Stolperstellen

<p><b>8</b> Sind die Böden eben und ohne Löcher, Rillen, Kanten und andere Stolperstellen?</p> <p>Als Stolperstellen gelten im Allgemeinen Höhenunterschiede von mehr als 4 mm (Bild 3).</p>	<input type="checkbox"/> ja <input type="checkbox"/> teilweise <input type="checkbox"/> nein
<p><b>9</b> Sind Ablauföffnungen, Ablaufrinnen, Bodenöffnungen und ähnliche Vertiefungen bodeneben abgedeckt, und sind diese Abdeckungen tritt- und kippstabil?</p>	<input type="checkbox"/> ja <input type="checkbox"/> teilweise <input type="checkbox"/> nein
<p><b>10</b> Sind unvermeidbare offene Ablaufrinnen höchstens 2 cm tief und an den oberen Kanten abgerundet?</p> <p>Solche Rinnen dürfen Verkehrswege für den Lastentransport mit Flurförderzeugen, Handhubwagen, Handkarren usw. nicht kreuzen.</p>	<input type="checkbox"/> ja <input type="checkbox"/> teilweise <input type="checkbox"/> nein



Bild 3: Mangelhaft ausgebessertter Belag. Niveaudifferenzen sind möglichst klein zu halten.

<p><b>11</b> Sind Gitterroste so befestigt, dass sie nicht kippen oder abstürzen können und keine Kanten hervorstehen?</p> <p>Gitterroste sollen untereinander so verschraubt werden, dass ihre Kanten bei Deformierung der Gitter nicht hervorstehen (Bild 4).</p>	<input type="checkbox"/> ja <input type="checkbox"/> teilweise <input type="checkbox"/> nein
<p><b>12</b> Sind unvermeidbare Stufen, Schwellen usw. auffällig markiert und immer gut beleuchtet?</p>	<input type="checkbox"/> ja <input type="checkbox"/> teilweise <input type="checkbox"/> nein
<p><b>13</b> Sind Schmutzschleusen, Teppiche, Trittmatten so gesichert, dass sie nicht verrutschen und die Kanten nicht aufstehen? (Bild 5)</p>	<input type="checkbox"/> ja <input type="checkbox"/> teilweise <input type="checkbox"/> nein
<p><b>14</b> Sind Gleise in Verkehrsflächen bodeneben verlegt und die Spurrillen in Bereichen mit Fahrzeugverkehr (Handwagen, Fahrrad, Handhubwagen usw.) mit Gummieinlagen ausgefüllt? (Bild 6)</p>	<input type="checkbox"/> ja <input type="checkbox"/> teilweise <input type="checkbox"/> nein




Bild 4: Die Gitterroste sind so befestigt und untereinander verschraubt, dass sie sich nicht verschieben und ihre Kanten nicht hervorstehen können.



Bild 5: Hochstehende Teppichkanten können z. B. mit Leisten gesichert werden.

### Organisation, Schulung, menschliches Verhalten

<p><b>15</b> Wird verhindert, dass gleitfördernde Stoffe wie Wasser, Öl, Schleifstäube, Granulate und Abfälle auf den Boden gelangen, und werden solche Stoffe allenfalls sofort aufgenommen? (siehe Titelbild)</p>	<input type="checkbox"/> ja <input type="checkbox"/> teilweise <input type="checkbox"/> nein
<p><b>16</b> Sind in Ihrem Betrieb Mittel zum Signalisieren von temporären Rutsch- und Stolpergefahren vorhanden, und werden diese Mittel wenn nötig von den Betriebsangehörigen eingesetzt? (Bild 7 und Titelbild)</p>	<input type="checkbox"/> ja <input type="checkbox"/> teilweise <input type="checkbox"/> nein
<p><b>17</b> Tragen Ihre Mitarbeiterinnen und Mitarbeiter fest am Fuss sitzende Schuhe mit rutschfesten Sohlen? (Bild 8)</p>	<input type="checkbox"/> ja <input type="checkbox"/> teilweise <input type="checkbox"/> nein
<p><b>18</b> Ist in Ihrem Betrieb eine Person bestimmt, welche Fachkenntnisse über die Reinigung und Pflege von Böden besitzt und welche die Reinigung organisiert?</p> <p>Siehe dazu Suva-Checkliste 67045.d.</p>	<input type="checkbox"/> ja <input type="checkbox"/> nein
<p><b>19</b> Ist der Winterdienst organisiert?</p> <p>Siehe dazu Suva-Checkliste 67031.d.</p>	<input type="checkbox"/> ja <input type="checkbox"/> nein
<p><b>20</b> Werden auf Böden, die nicht gegen Kälte und Hitze isoliert sind, im Bereich der Arbeitsplätze Roste, Gummimatten und dergleichen verwendet?</p>	<input type="checkbox"/> ja <input type="checkbox"/> teilweise <input type="checkbox"/> nein

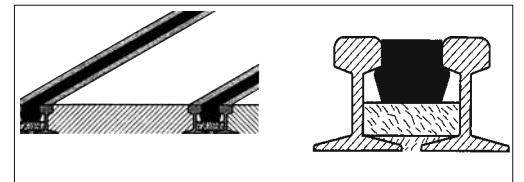


Bild 6: Bahngleise in Verkehrswegen sind mit Gummiprofilen auszulegen.



Bild 7: Glitschige Stellen (z. B. nach Reinigungsarbeiten) und temporäre Stolperfallen (Kabel, Schläuche usw.) sind zu signalisieren oder abzuschränken.



Bild 8: Sicherheitszeichen «Schuhe mit rutschfesten Sohlen tragen» (Suva-Bestell-Nr. 1729/63).

### Weitere Hinweise und Lösungsvorschläge zu diesen Themen finden Sie in folgenden Unterlagen:

- Kader-Info «Lueg uf e Wäg», Bestell-Nr. 6210.d
- Tech-Dok «Lueg uf e Wäg», Bestell-Nr. 6211.d
- Sicherheitskennzeichnung, Bestell-Nr. 44007.d
- Sicherheitszeichen, Bestell-Nr. 88101.d/f/i

Es ist möglich, dass in Ihrem Betrieb noch weitere Gefahren zum Thema dieser Checkliste bestehen.

Ist dies der Fall, treffen Sie die notwendigen Massnahmen (siehe Rückseite).

Checkliste ausgefüllt von:

Datum:

Unterschrift:

Kontrollierte Bereiche:

**Massnahmenplanung: Böden**

Nr.	Zu erledigende Massnahme	Termin	beauftragte Person	erledigt		Bemerkungen	geprüft	
				Datum	Visum		Datum	Visum

Wiederholung der Kontrolle am: (Empfehlung: alle 6 Monate)

**Haben Sie Fragen? Rufen Sie uns an, für Auskünfte: Telefon 041 419 55 33  
für Bestellungen: Telefon 041 419 58 51, Fax 041 419 59 17**